

PODER JUDICIAL DEL ESTADO DE SAN LUIS POTOSÍ
CONSEJO DE LA JUDICATURA
UNIDAD DE ESTADÍSTICA, EVALUACIÓN Y SEGUIMIENTO
CONCENTRADO GENERAL DE ASUNTOS

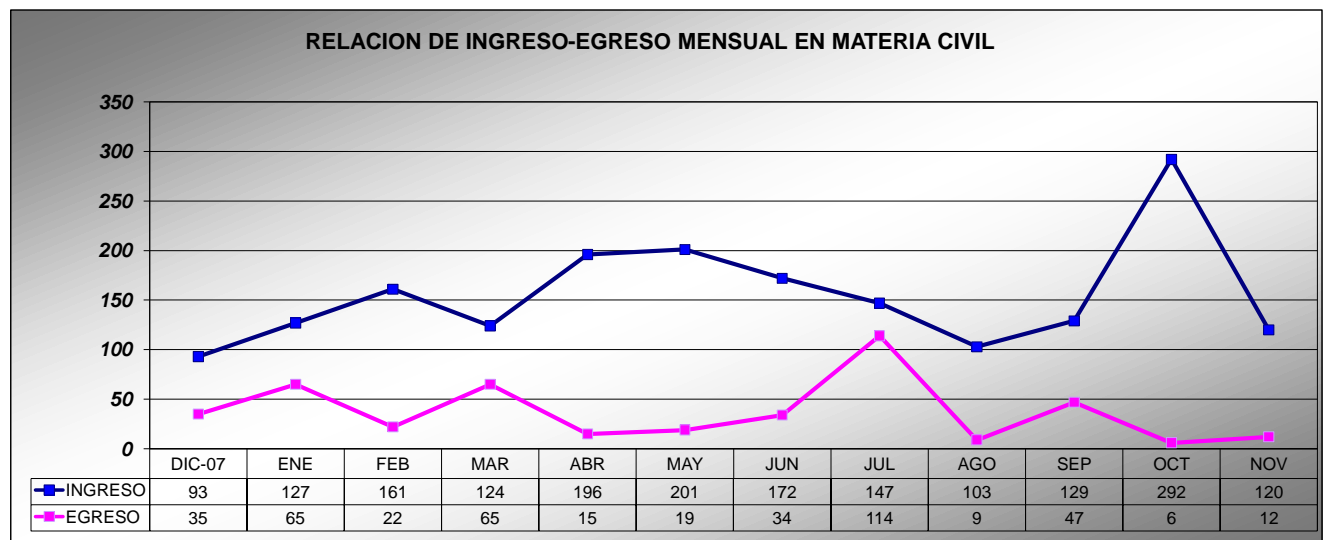
JUZGADOS MENORES MIXTOS EN EL ESTADO

MATERIA CIVIL

PERIODO JUDICIAL 2008

	DIC-07	ENE	FEB	MAR	ABR	MAY	JUN	JUL	AGO	SEP	OCT	NOV	PROMEDIO MENSUAL	TOTAL EN EL PERIODO
EXPEDIENTES														
INGRESO	93	127	161	124	196	201	172	147	103	129	292	120	155	1,865
EGRESO	35	65	22	65	15	19	34	114	9	47	6	12	37	443
EN TRAMITE	2,541	2,563	2,781	2,826	3,043	3,232	3,400	3,338	3,608	3,700	3,011	2,953	3,083	
SENTENCIAS														
DEFINITIVAS	29	20	13	17	41	19	37	23	35	28	32	20	26	314
INTERLOCUTORIAS	12	8	7	7	6	3	8	6	2	8	10	3	7	80
TOTAL DE SENTENCIAS	41	28	20	24	47	22	45	29	37	36	42	23	33	394
PROMOCIONES														
ACUERDOS DICTADOS	315	487	555	424	714	708	634	570	556	649	684	488	565	6,784
EXHORTOS, DESPACHOS Y REQUISITORIAS														
DILIGENCIADOS	155	104	130	130	152	177	130	150	124	139	193	141	144	1,725
DEVUELTOS SIN DILIGENCIAR	33	34	51	37	44	41	53	44	54	58	75	75	50	599

NOTA: La información presentada es únicamente de carácter informativo, obtenida de los informes de actividades mensuales remitidos por el titular del juzgado.



PODER JUDICIAL DEL ESTADO DE SAN LUIS POTOSÍ
CONSEJO DE LA JUDICATURA
UNIDAD DE ESTADÍSTICA, EVALUACIÓN Y SEGUIMIENTO
JUZGADOS MENORES MIXTOS EN EL ESTADO

CONCENTRADO GENERAL DE INGRESOS EN MATERIA CIVIL

PERIODO JUDICIAL 2008

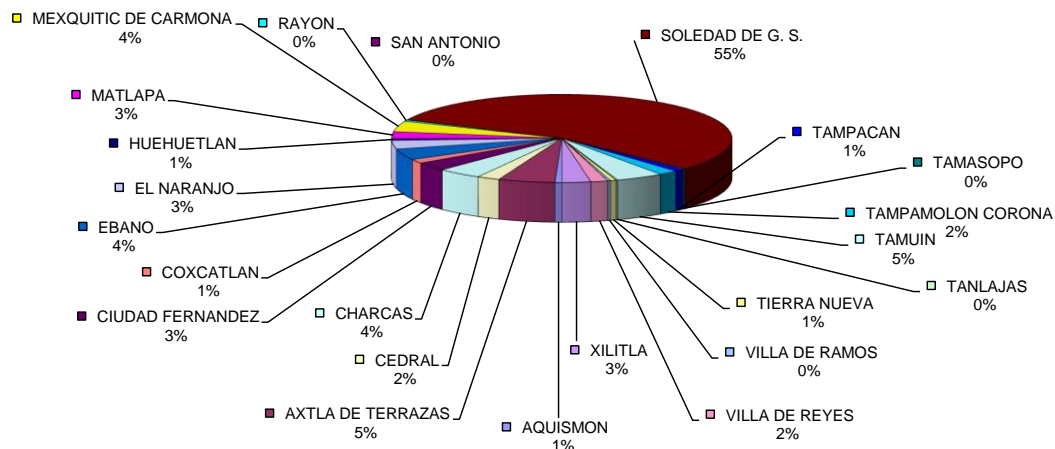
JUZGADO	DIC-07	ENE	FEB	MAR	ABR	MAY	JUN	JUL	AGO	SEP	OCT	NOV	PROMEDIO MENSUAL	TOTAL EN EL PERIODO
AQUISMON	0	0	2	0	0	3	3	1	0	0	3	0	1	12
AXTLA DE TERRAZAS	21	9	6	2	6	2	1	0	4	2	37	10	8	100
CEDRAL	0	3	4	1	4	4	2	2	3	3	9	5	3	40
CHARCAS	5	4	1	0	6	6	5	22	0	3	21	5	7	78
CIUDAD FERNANDEZ	4	6	3	4	12	4	5	5	5	1	4	6	5	59
COXCATLAN	2	12	1	0	0	0	0	0	4	2	6	0	2	27
EBANO	5	6	0	7	6	7	3	9	5	8	7	14	6	77
EL NARANJO	4	10	4	3	6	0	8	7	6	2	7	1	5	58
HUEHUETLAN	0	0	0	0	0	1	1	3	3	0	3	1	1	12
MATLAPA	4	5	2	2	6	6	5	5	5	5	1	2	4	48
MEXQUITIC DE CARMONA	3	2	19	8	13	8	4	2	4	2	6	1	6	72
RAYON	2	1	0	1	0	0	0	3	1	0	0	1	1	9
SAN ANTONIO	0	0	0	0	0	1	0	0	0	0	0	0	0	1
SOLEDAD DE G. S.	34	59	105	78	113	128	105	70	52	76	161	52	86	1,033
TAMASOPO	0	2	0	0	0	0	0	0	1	0	0	2	0	5
TAMPACAN	3	1	0	1	3	3	2	2	0	0	1	1	1	17
TAMPAMOLON CORONA	0	1	6	0	3	5	4	3	1	6	5	0	3	34
TAMUIN	4	0	5	7	8	10	12	6	7	8	13	4	7	84
TANLAJAS	0	0	0	2	0	0	0	1	0	0	0	0	0	3
TIERRA NUEVA	0	0	0	1	0	0	4	1	0	3	0	1	1	10
VILLA DE RAMOS	0	1	0	1	0	0	1	0	0	0	2	0	0	5
VILLA DE REYES	2	0	3	1	4	5	1	4	0	1	2	7	3	30
XILITLA	0	5	0	5	6	8	6	1	2	7	4	7	4	51

PROMEDIO MENSUAL GENERAL	4	6	7	5	9	9	7	6	4	6	13	5
---------------------------------	---	---	---	---	---	---	---	---	---	---	----	---

TOTAL POR MES	93	127	161	124	196	201	172	147	103	129	292	120	1,865
----------------------	-----------	------------	------------	------------	------------	------------	------------	------------	------------	------------	------------	------------	--------------

NOTA: La información presentada es únicamente de carácter informativo, obtenida de los informes de actividades mensuales remitidos por el titular del juzgado.

DISTRIBUCIÓN DE INGRESOS EN MATERIA CIVIL EN EL PERIODO



PODER JUDICIAL DEL ESTADO DE SAN LUIS POTOSÍ
CONSEJO DE LA JUDICATURA
UNIDAD DE ESTADÍSTICA, EVALUACIÓN Y SEGUIMIENTO
JUZGADOS MENORES MIXTOS EN EL ESTADO

CONCENTRADO GENERAL DE EGRESOS EN MATERIA CIVIL

PERIODO JUDICIAL 2008

JUZGADO	DIC-07	ENE	FEB	MAR	ABR	MAY	JUN	JUL	AGO	SEP	OCT	NOV	PROMEDIO MENSUAL	TOTAL EN EL PERIODO
AQUISMON	0	0	0	0	0	0	0	0	0	0	0	0	0	0
AXTLA DE TERRAZAS	1	0	0	0	0	1	7	0	0	18	0	0	2	27
CEDRAL	8	1	0	0	0	0	0	0	0	0	0	0	1	9
CHARCAS	0	0	0	0	0	0	0	0	0	0	0	0	0	0
CIUDAD FERNANDEZ	0	1	1	1	0	0	0	75	0	0	0	0	7	78
COXCATLAN	0	0	11	0	1	0	0	0	0	0	0	0	1	12
EBANO	0	1	5	15	5	9	10	1	0	0	3	5	5	54
EL NARANJO	0	0	0	0	0	0	1	0	0	1	0	0	0	2
HUEHUETLAN	0	0	0	0	0	0	1	0	0	0	0	0	0	1
MATLAPA	1	0	0	31	0	0	0	0	0	0	0	0	3	32
MEXQUITIC DE CARMONA	0	2	0	1	4	0	0	0	0	0	0	0	1	7
RAYON	0	8	0	0	0	0	0	0	0	0	0	0	1	8
SAN ANTONIO	0	0	0	0	0	0	0	0	0	0	0	0	0	0
SOLEDAD DE G. S.	0	0	2	0	0	0	0	0	0	0	0	0	0	2
TAMASOPO	0	0	3	3	0	0	0	0	0	0	0	0	1	6
TAMPACAN	0	0	0	7	5	1	0	0	1	0	0	0	1	14
TAMPAMOLON CORONA	0	24	0	0	0	0	5	0	0	0	1	0	3	30
TAMUIN	0	6	0	0	0	0	7	0	0	26	1	0	3	40
TANLAJAS	0	0	0	0	0	0	0	2	0	0	1	0	0	3
TIERRA NUEVA	0	21	0	0	0	2	1	1	8	1	0	0	3	34
VILLA DE RAMOS	0	1	0	0	0	0	0	0	0	0	0	0	0	1
VILLA DE REYES	14	0	0	7	0	6	2	0	0	0	0	7	3	36
XILITLA	11	0	0	0	0	0	0	35	0	1	0	0	4	47

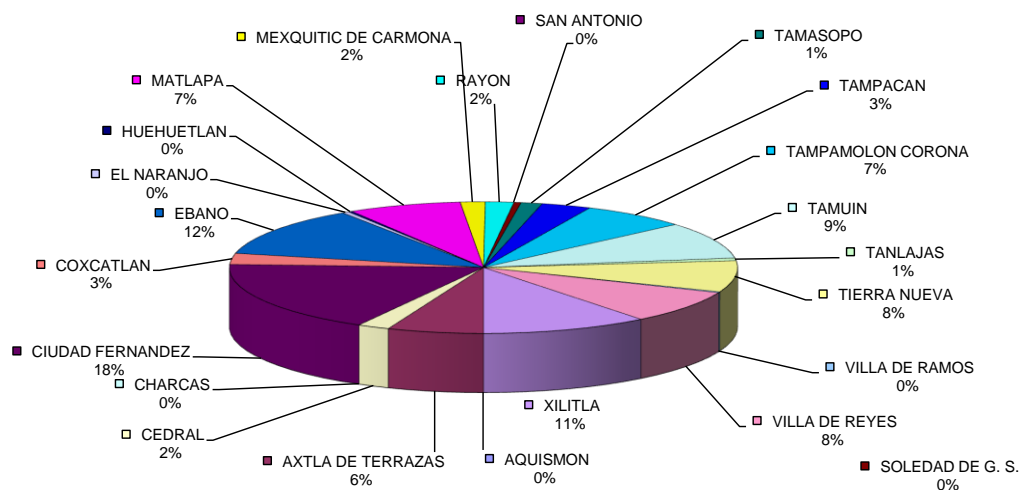
PROMEDIO MENSUAL GENERAL	2	3	1	3	1	1	1	5				1		
---------------------------------	---	---	---	---	---	---	---	---	--	--	--	---	--	--

TOTAL POR MES	35	65	22	65	15	19	34	114	9	47	6	12		
----------------------	----	----	----	----	----	----	----	-----	---	----	---	----	--	--

443

NOTA: La información presentada es únicamente de carácter informativo, obtenida de los informes de actividades mensuales remitidos por el titular del juzgado.

DISTRIBUCIÓN DE EGRESOS EN MATERIA CIVIL EN EL PERIODO



PODER JUDICIAL DEL ESTADO DE SAN LUIS POTOSÍ
CONSEJO DE LA JUDICATURA
UNIDAD DE ESTADÍSTICA, EVALUACIÓN Y SEGUIMIENTO
JUZGADOS MENORES MIXTOS EN EL ESTADO

CONCENTRADO GENERAL DE SENTENCIAS EN MATERIA CIVIL

PERIODO JUDICIAL 2008

JUZGADO	DIC-07	ENE	FEB	MAR	ABR	MAY	JUN	JUL	AGO	SEP	OCT	NOV	PROMEDIO MENSUAL	TOTAL EN EL PERIODO
AQUISMON	0	0	0	0	0	0	0	0	0	0	0	0	0	0
AXTLA DE TERRAZAS	4	0	0	2	1	1	4	0	2	0	0	3	1	17
CEDRAL	8	2	0	0	0	4	2	0	2	1	0	1	2	20
CHARCAS	0	0	0	0	0	0	2	0	1	1	4	0	1	8
CIUDAD FERNANDEZ	2	3	3	3	3	0	5	4	2	6	2	2	3	35
COXCATLAN	0	0	0	0	1	0	0	1	1	0	0	0	0	3
EBANO	1	10	1	3	3	2	7	1	7	2	2	0	3	39
EL NARANJO	6	4	3	1	7	4	6	4	0	3	3	0	3	41
HUEHUETLAN	0	0	0	0	0	0	0	0	0	0	0	0	0	0
MATLAPA	0	0	0	0	0	1	0	0	1	0	0	1	0	3
MEXQUITIC DE CARMONA	1	3	0	2	3	2	5	3	3	3	4	1	3	30
RAYON	0	0	0	0	0	0	1	0	2	2	0	0	0	5
SAN ANTONIO	0	0	0	0	1	0	0	0	0	0	0	0	0	1
SOLEDAD DE G. S.	15	0	5	7	19	7	7	11	7	9	17	12	10	116
TAMASOPO	0	2	0	0	0	0	0	0	0	0	0	0	0	2
TAMPACAN	2	1	1	0	0	0	0	1	3	0	0	1	1	9
TAMPAMOLON CORONA	1	1	0	0	3	0	2	0	0	0	3	0	1	10
TAMUIN	0	0	6	4	2	0	0	0	2	4	1	0	2	19
TANLAJAS	0	0	0	0	1	0	0	0	0	0	0	0	0	1
TIERRA NUEVA	0	0	0	0	0	0	1	0	1	0	0	0	0	2
VILLA DE RAMOS	0	0	1	0	1	0	0	0	0	0	0	1	0	3
VILLA DE REYES	1	0	0	0	1	1	1	2	1	0	2	1	1	10
XILITLA	0	2	0	2	1	0	2	2	2	5	4	0	2	20

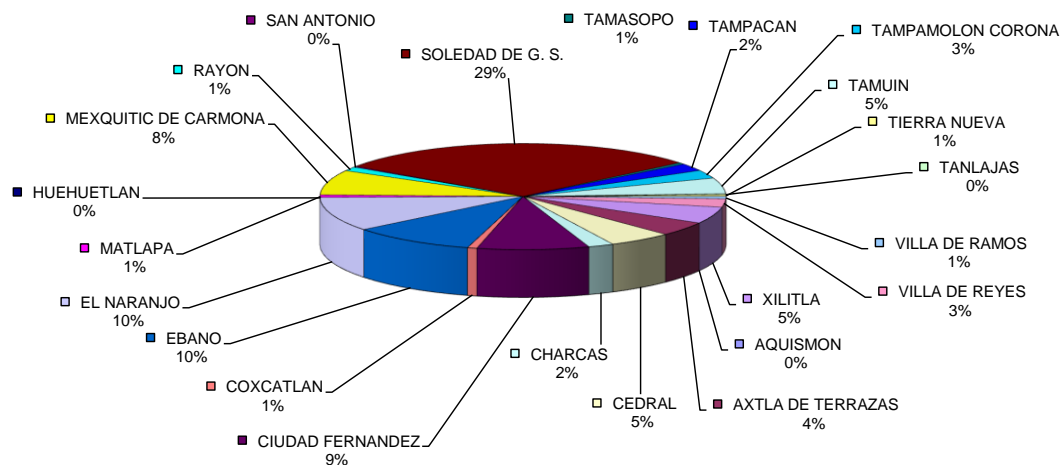
PROMEDIO MENSUAL GENERAL	DIC-07	ENE	FEB	MAR	ABR	MAY	JUN	JUL	AGO	SEP	OCT	NOV
	2	1	1	1	2	1	2	1	2	2	2	1

TOTAL POR MES	DIC-07	ENE	FEB	MAR	ABR	MAY	JUN	JUL	AGO	SEP	OCT	NOV
	41	28	20	24	47	22	45	29	37	36	42	23

394

NOTA: La información presentada es únicamente de carácter informativo, obtenida de los informes de actividades mensuales remitidos por el titular del juzgado.

SENTENCIAS DICTADAS EN MATERIA CIVIL EN EL PERIODO



PODER JUDICIAL DEL ESTADO DE SAN LUIS POTOSÍ
CONSEJO DE LA JUDICATURA
UNIDAD DE ESTADÍSTICA, EVALUACIÓN Y SEGUIMIENTO
JUZGADOS MENORES MIXTOS EN EL ESTADO

CONCENTRADO GENERAL DE ACUERDOS DICTADOS EN MATERIA CIVIL

PERIODO JUDICIAL 2008

JUZGADO	DIC-07	ENE	FEB	MAR	ABR	MAY	JUN	JUL	AGO	SEP	OCT	NOV	PROMEDIO MENSUAL	TOTAL EN EL PERIODO
AQUISMON	1	1	3	0	7	7	6	5	1	5	0	4	3	40
AXTLA DE TERRAZAS	6	9	10	11	31	27	33	10	13	35	23	17	19	225
CEDRAL	6	12	11	12	8	31	15	17	10	15	9	10	13	156
CHARCAS	3	2	4	6	4	7	5	3	7	10	8	3	5	62
CIUDAD FERNANDEZ	13	17	11	18	18	49	23	22	13	20	21	18	20	243
COXCATLAN	0	2	13	2	1	5	2	5	3	10	7	7	5	57
EBANO	17	35	50	28	37	42	41	43	27	58	40	62	40	480
EL NARANJO	26	38	50	34	42	58	72	33	30	29	35	50	41	497
HUEHUETLAN	4	4	5	3	1	1	1	4	6	3	1	6	3	39
MATLAPA	17	12	10	6	5	6	10	21	12	16	13	14	12	142
MEXQUITIC DE CARMONA	32	26	44	40	42	69	60	44	31	50	65	48	46	551
RAYON	4	2	2	4	1	6	7	10	13	3	8	7	6	67
SAN ANTONIO	2	0	0	0	1	3	2	2	1	0	3	0	1	14
SOLEDAD DE G. S.	123	240	236	151	330	260	192	195	270	292	290	110	224	2,689
TAMASOPO	0	1	0	0	0	0	0	0	0	0	0	0	0	1
TAMPACAN	9	5	4	3	9	4	3	11	10	2	4	4	6	68
TAMPAMOLON CORONA	0	24	55	16	25	33	32	25	20	19	37	20	26	306
TAMUIN	24	0	0	23	47	42	42	35	24	20	29	28	26	314
TANLAJAS	2	2	1	4	3	1	3	1	1	0	0	1	2	19
TIERRA NUEVA	7	9	7	11	18	14	23	11	9	11	12	14	12	146
VILLA DE RAMOS	11	13	4	27	37	14	6	22	16	15	18	24	17	207
VILLA DE REYES	8	13	12	7	18	11	25	22	17	15	27	24	17	199
XILITLA	0	20	23	18	29	18	31	29	22	21	34	17	22	262

PROMEDIO MENSUAL GENERAL	14	21	24	18	31	31	28	25	24	28	30	21
--------------------------	----	----	----	----	----	----	----	----	----	----	----	----

TOTAL POR MES	315	487	555	424	714	708	634	570	556	649	684	488
---------------	-----	-----	-----	-----	-----	-----	-----	-----	-----	-----	-----	-----

6,784

NOTA: La información presentada es únicamente de carácter informativo, obtenida de los informes de actividades mensuales remitidos por el titular del juzgado.

ACUERDOS DICTADOS EN MATERIA CIVIL EN EL PERIODO

